

# CMT2/600

Cimatrice doppia elettroidraulica  
autolivellante

Electro-hydraulic self-levelling double trimmer



cod. 103342J - versione allestita con distributore elettroidraulico - version equipped with electro-hydraulic distributor

Cimatrice a doppia struttura mobile completa di 2 barre verticali a 4 coltelli L. 150 cm. e 2 barre topping a 2 coltelli L. 80 cm. ammortizzate. Predisposta con un distributore elettroidraulico a 9 funzioni (8 + on/off motori) con joystick per: brandeggio laterale dx/sx indipendente comprensivo di **sistema di autolivellamento per le barre verticali** di taglio; alzata verticale

dx/sx indipendente; inclinazione barre verticali dx/sx indipendente; inclinazione 90° topping superiori dx/sx indipendenti e on/off motori, è possibile regolare la velocità dei coltelli di taglio. Cavalletto di stazionamento di serie. Richiede una coppia di prese idrauliche del trattore con 30 lt/min e 180 bar/ max. di pressione.

Trimmer with mobile double column complete with 2 vertical bars with 4 knives L. 150 cm. and 2 cushioned upper topping bars with 2 knives L. 80 cm. Equipped as standard with an electro-hydraulic distributor with 9 functions (8 + on/off motors) with joystick for: independent right/left side tilt including **self-levelling system for vertical cutting bars**; independent right/left vertical lift; independent right/left vertical bars tilt; independent right/left upper topping at 90° tilt and on/off motors, it is possible to adjust the speed of the cutting knives. Standard parking tripod. It requires a pair of hydraulic tractor connectors with 30 lt/min and 180 bar/max. of pressure.

**Sistema antiurto barra falciante con molla a gas**  
Mowing bar shockproof system with gas spring



**Coltelli a forma di boomerang**  
Ø 41 cm. - 2500 rpm  
Boomerang shaped knives Ø 41 cm. - 2500 rpm



**DOTAZIONI DI SERIE - STANDARD EQUIPMENT**

2 barre verticali a 4 coltelli L. 150 cm.  
2 barre orizzontali a 2 coltelli L. 80 cm.  
2 vertical bars with 4 knives L. 150 cm.  
2 horizontal bars with 2 knives L. 80 cm.

**Inclinazione meccanica barra verticale**  
Vertical bar mechanical regulation

**Coppia di tubi ad innesti rapidi al trattore**  
Oil supply and return quick couplings

**Molla antiurto rientro topping e pistone idraulico per rotazione 90°**  
Topping return emergency spring and hydraulic piston for 90° rotation

**Distributore elettroidraulico 8+1**  
8+1 electro-hydraulic distributor



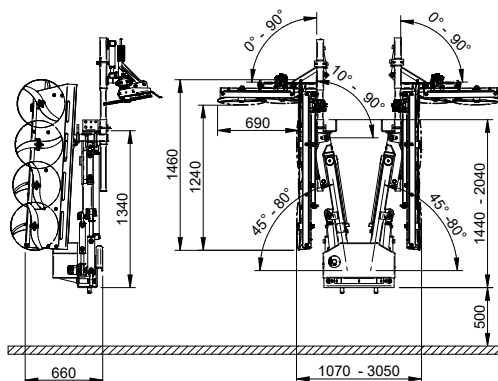
**Sistema di autolivellamento**  
Self-levelling system



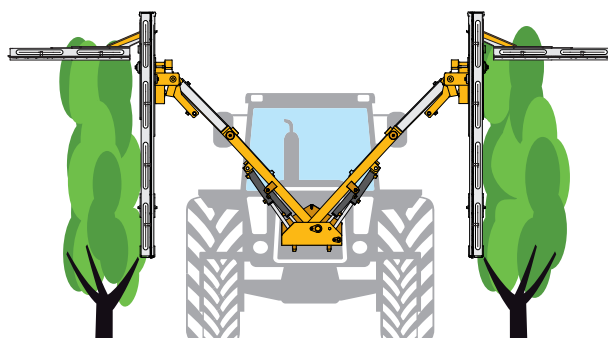
**Piastra di aggancio rapido femmina a "V"**  
Quick coupling female "V" plate



**DATI TECNICI**  
SPECIFICATIONS



**POSIZIONE DI LAVORO**  
WORKING POSITION















**PESO**  
WEIGHT

385 Kg

## ACCESSORI per cimatrici a coltelli

## ACCESSORIES for knife trimmers

COD	IMG	DESCRIPTION	MOD.
cod.1A324000		Kit convogliatore alza tralci a coltelli <i>Conveyor kit for lifting branches with knives</i>	CFC/200 - CFC/300 CMC/200 - CMC/300
cod.1A324002		Kit 2 convogliatori alza tralci a coltelli <i>2 conveyors kit for lifting branches with knives</i>	CFCU/500 - CMCU/500 CFC2/600 - CMC2/600
cod.1A32050		Staffa fissa al trattore (fornire il modello di trattore) <i>Bracket fixed to the tractor (supply the tractor model)</i>	CFC/200 - CFC/300 CFCU/500 - CMC/200 - CMC/300 CMCU/500 - CFC2/600 - CMC2/600
cod.1A32070		Kit attacco a tre punti con aggancio rapido <i>3 point attachment kit with quick coupling</i>	CFC/200 - CFC/300 CFCU/500 - CMC/200 - CMC/300 CMCU/500 - CMC2/600
cod.1A48000		Serbatoio idraulico posteriore indipendente con radiatore, pompa gr. 2 e 60 lt di olio <i>Independent rear hydraulic tank with radiator, gr. 2 pump and 60 lt. oil.</i>	CFC/200 - CFC/300 CFCU/500 - CMC/200 - CMC/300 CMCU/500 - CFC2/600 - CMC2/600
cod.1A40000		Kit testata spollonatrice <i>Shoot remover head kit</i>	CFC/200 - CFC/300 CMC/200 - CMC/300
cod.1A324003		Maggiorazione 5° coltello barra verticale + 40 cm <i>Increase 5° knife vertical bar + 40 cm</i>	CFC/200 - CFC/300 CMC/200 - CMC/300
cod.1A324004		Doppia maggiorazione 5° coltello barra verticale + 40 cm <i>Double increase 5° knife vertical bar + 40 cm</i>	CFCU/500 - CMCU/500 CFC2/600 - CMC2/600
cod.1A324005		Maggiorazione 3° coltello barra topping + 40 cm <i>Increase 3° knife topping bar + 40 cm</i>	CFC/200 - CFC/300 - CFCU/500 CMC/300 - CMCU/500
cod.1A324006		Doppia maggiorazione 3° coltello barra topping + 40 cm <i>Double increase 3° knife topping bar + 40 cm</i>	CFC2/600 - CMC2/600
cod.1A32320		Alzata idraulica per topping <i>Hydraulic vertical lift piston</i>	CFC/300 - CMC/300
cod.1A32330		Alzata elettroidraulica per topping <i>Electro-hydraulic vertical lift piston</i>	CFC/300 - CMC/300