

CMC/300

Cimatrice singola con topping idraulica autolivellante

Self-levelling single trimmer with hydraulic topping



cod. 103410L - versione allestita con distributore idraulico - *version equipped with hydraulic distributor*

cod. 103410J - versione allestita con distributore elettroidraulico - *version equipped with electro-hydraulic distributor*

Cimatrice CMC/300 a colonna mobile completa di barra verticale a 4 coltelli L. 150 cm e topping superiore a 2 coltelli L. 80 cm ammortizzati dispone di serie un distributore idraulico a 5 leve (4 + on/off motori). Regolazioni dal distributore: brandeggio laterale comprensivo di sistema di autolivellamento della barra verticale,

alzata verticale, inclinazione barra di taglio verticale fino a 90°, inclinazione a 90° topping superiore e on/off motori con possibilità di regolare la velocità dei coltelli direttamente dal distributore. Cavalletto di stazionamento di serie, Richiede 1 coppia di prese idrauliche del trattore con 30 lt/min e 180 bar/max. di pressione.

CMC/300 trimmer with mobile column complete with a cushioned 4 knife vertical bar L. 150 cm and 2 knife upper topping L.80 cm., it has as standard a 5 lever (4 + on/off motors) hydraulic distributor. Adjustments from the distributor: side tilt including a self-levelling system of the vertical bar, vertical lift, 90° vertical cutting bar tilt, upper topping 90° tilt and on/off motors with option to adjust the speed of the knives directly from the distributor. Standard parking tripod, requiring 1 pair of hydraulic tractor connectors with 30 lt/min and 180 bar/max. of pressure.

Sistema antiurto barra falciante con molla a gas
Mowing bar shockproof system with gas spring



Coltelli a forma di boomerang
Ø 41 cm. - 2500 rpm
Boomerang shaped knives Ø 41 cm. - 2500 rpm



Distributore idraulico 4+1 montato sulla versione 103410L
4+1 hydraulic distributor fitted on the 103410L version



Distributore elettroidraulico 4+1 montato sulla versione 103410J
4+1 electro-hydraulic distributor fitted on the 103410J version



Alzata verticale idraulica topping
Topping hydraulic vertical lift

OPTIONAL



Sistema di autolivellamento
Self-levelling system



DOTAZIONI DI SERIE - STANDARD EQUIPMENT

Barra verticale a 4 coltelli L. 150 cm.
Barra orizzontale a 2 coltelli L. 80 cm.
4 knife vertical bar L. 150 cm.
2 knife horizontal bar L. 80 cm.

Inclinazione meccanica barra verticale
Vertical bar mechanical regulation

Coppia di tubi ad innesti rapidi al trattore
Oil supply and return quick couplings

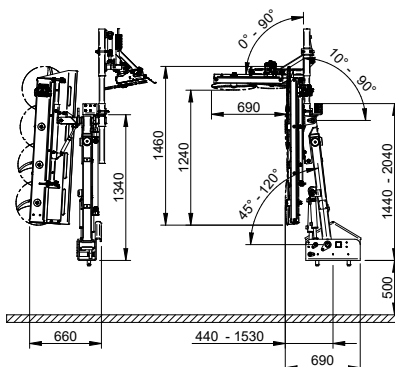
Piastra di aggancio rapido femmina a "V"
Quick coupling female "V" plate



DATI TECNICI
SPECIFICATIONS

POSIZIONE DI LAVORO
WORKING POSITION













PESO
WEIGHT



185 Kg

ACCESSORI per cimatrici a coltelli

ACCESSORIES for knife trimmers

COD	IMG	DESCRIPTION	MOD.
cod.1A324000		Kit convogliatore alza tralci a coltelli <i>Conveyor kit for lifting branches with knives</i>	CFC/200 - CFC/300 CMC/200 - CMC/300
cod.1A324002		Kit 2 convogliatori alza tralci a coltelli <i>2 conveyors kit for lifting branches with knives</i>	CFCU/500 - CMCU/500 CFC2/600 - CMC2/600
cod.1A32050		Staffa fissa al trattore (fornire il modello di trattore) <i>Bracket fixed to the tractor (supply the tractor model)</i>	CFC/200 - CFC/300 CFCU/500 - CMC/200 - CMC/300 CMCU/500 - CFC2/600 - CMC2/600
cod.1A32070		Kit attacco a tre punti con aggancio rapido <i>3 point attachment kit with quick coupling</i>	CFC/200 - CFC/300 CFCU/500 - CMC/200 - CMC/300 CMCU/500 - CMC2/600
cod.1A48000		Serbatoio idraulico posteriore indipendente con radiatore, pompa gr. 2 e 60 lt di olio <i>Independent rear hydraulic tank with radiator, gr. 2 pump and 60 lt. oil.</i>	CFC/200 - CFC/300 CFCU/500 - CMC/200 - CMC/300 CMCU/500 - CFC2/600 - CMC2/600
cod.1A40000		Kit testata spollonatrice <i>Shoot remover head kit</i>	CFC/200 - CFC/300 CMC/200 - CMC/300
cod.1A324003		Maggiorazione 5° coltello barra verticale + 40 cm <i>Increase 5° knife vertical bar + 40 cm</i>	CFC/200 - CFC/300 CMC/200 - CMC/300
cod.1A324004		Doppia maggiorazione 5° coltello barra verticale + 40 cm <i>Double increase 5° knife vertical bar + 40 cm</i>	CFCU/500 - CMCU/500 CFC2/600 - CMC2/600
cod.1A324005		Maggiorazione 3° coltello barra topping + 40 cm <i>Increase 3° knife topping bar + 40 cm</i>	CFC/200 - CFC/300 - CFCU/500 CMC/300 - CMCU/500
cod.1A324006		Doppia maggiorazione 3° coltello barra topping + 40 cm <i>Double increase 3° knife topping bar + 40 cm</i>	CFC2/600 - CMC2/600
cod.1A32320		Alzata idraulica per topping <i>Hydraulic vertical lift piston</i>	CFC/300 - CMC/300
cod.1A32330		Alzata elettroidraulica per topping <i>Electro-hydraulic vertical lift piston</i>	CFC/300 - CMC/300